

Manual de Instalação - Desbloqueio Hyundai Creta

A interface de desbloqueio da central multimídia do Hyundai Creta.

Creta com TV até 2017 - AA.51.0009: Libera o vídeo quando o veículo está em movimento e libera entrada auxiliar para instalação de TV digital ou espelhamento. Permite a troca de canais da TV pelo controle de volante compatível com Creta até 2017.

Creta sem TV até 2017 - AA.51.0010: Libera o vídeo quando o veículo está em movimento.

Instalação Creta sem TV - [AA.51.0010]




Desconecte os dois conectores originais do aparelho multimídia e conecte aos conectores da interface. Conecte os dois conectores da interface ao aparelho original.



Instalação Creta com TV até 2017 - [AA.51.0009]

Desconecte os dois conectores originais do aparelho multimídia e conecte aos conectores da interface. Conecte os dois conectores da interface ao aparelho original. Faça as ligações dos conectores no receptor de TV. Posicione o LED infravermelho que acompanha a interface para o receptor de TV. Para troca de canais com a tecla do volante verifique se a marca do receptor de TV consta na tabela abaixo e configure a chave **DIP 2** localizada na interface.

Tabela de Configuração Chave DIP 2

Marca	Chave DIP 2	Função
GC (golden)		Troca de canais / busca de canais
Orbe e Tay Tech		Troca de canais / busca de canais
Caska, Tech One e KX3		Troca de canais
E-Tech		Troca de canais / busca de canais

Para efetuar a busca de canais pressione e deixe pressionado a tecla do volante **RETORNAR MÚSICA** por 6 segundos até começar a fazer a busca de canais automaticamente. Para assistir a TV é necessário clicar em **AUX** no aparelho, ou selecionar **AUX** pela tecla **SOURCE** do volante e pressionar a tecla **TELEFONE DOWN** por 5 segundos para liberar a imagem da TV.

Durante a exibição do vídeo da TV algumas mudanças no multimídia irá acontecer, estas mudanças são:

- * Aparecerá a frase de segurança na parte superior da tela.
- * As teclas de multimídia ficarão desativadas.
- * Ao receber uma ligação o número do telefone não exibirá na tela, podendo atender somente pela tecla no volante.

Todas estas mudanças só acontecerão quando estiver visualizando a imagem da TV digital ou espelhamento, para voltar ao normal basta apertar novamente a tecla **TELEFONE DOWN** por 5 segundos.

Nossa interface permite escutar o áudio da TV digital sem a necessidade de exibir a imagem

